



## SUPERMIX ECO - DIE IDEALE

### FACTS

**Typ:** Baustellen-Mischpumpe für Sackware und Silospeisung

**Einsatz:** Mauermörtel, Kalk-Zement-Putze, Fließestrich, Isoliermörtel

**Innovation:** Doppelte Mischung (Kombimischung), Einsatz sowohl als Pumpe als auch als Durchlaufmischer

### FEATURES

- Höchste Qualität in Material und Verarbeitung
- Doppelte Mischkammer
- Vielseitigkeit: Durch Abnehmen der vertikalen Mischkammer kann Supermix zum klassischen Durchlaufmischer umfunktioniert werden
- Minimale Abnutzung durch optimale Abstimmung der Komponenten
- Optimierte Mischswelle für Kombimischung garantiert Top-Mischqualität
- Ideale Mehrzweckmaschine für jede Baustelle



Mischkammern



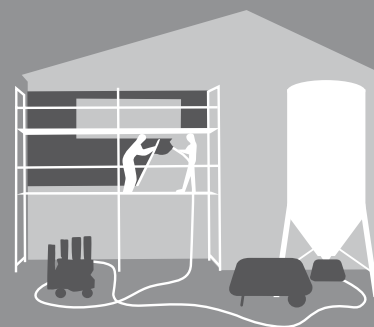
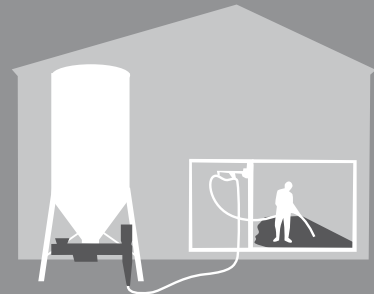
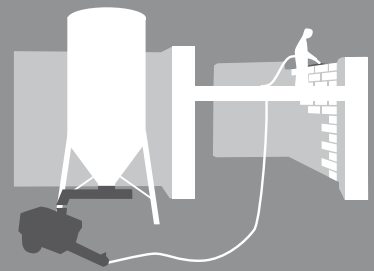
Supermix Eco als Durchlaufmischer



Filterhaube mit Sonde



Schaltschrank



#### TECHNIK

Förderleistung*	ca. 5-30 l/min
Standard	ca. 25 l/min
Max. Förderweite*	ca. 30 m
Pumpenmotor	5,5 kW 400 V
Fördermotor	3,0 kW 400 V
Kompressorleistung	220 l/min
Mind. Wasserdruck	3 bar
Betriebsspannung	400 V 50 Hz
IN	22 A

#### MASSE + GEWICHTE

Länge	1870 mm
Breite	600 mm
Höhe	1310 mm
Einwurfhöhe	990 mm
Materialbehälter	ca. 85 l
Gesamtgewicht	260 kg

#### AUSRÜSTUNG

Pumpensatz	Millenium
Spritzgerät	
Materialschlauch	15 m
Luftschlauch	15 m
Mischrohr	für D-R - Pumpen
Schaltschrank	42 V
Reinigungswerkzeug	